

Kinderen en het Autisme spectrum stoornis (ASS)

Wat heeft de ouder nodig om het kind beter te begrijpen?

Prikkelovergevoeligheid bij kinderen met ASS.

Wat maak je mee als je hier last van hebt?

<https://www.youtube.com/watch?v=lcS2VUoe12M>

Wat is prikkelovergevoeligheid?

Kinderen en jongeren met ASS hebben moeite om prikkels te verwerken. Soms zijn het auditieve prikkels, soms visuele prikkels of prikkels door de tast. De impact van geluid, licht en gevoel is zoveel sterker dan wat wij ons kunnen voorstellen.



Autisme spectrumstoornis (ASS)

Globale en versimpelde verdeling van het autisme spectrum.

Klassiek Autisme

PDD NOS

Syndroom van Asperger




Verstandelijk beperkt

laag tot
gemiddeld begaafd

Gemiddeld tot
Zeer hoog begaafd

Hoe beleven mensen met ASS de wereld om hen heen? (moeite met)

- De wereld bestaat uit 'losse stukjes'
- Moeite met onvoorspelbaarheid of plotselinge veranderingen
- Moeite met voorstelling of verbeelding
- Moeite met het begrijpen van figuurlijk taalgebruik
- Gevoelens herkennen en deze willen delen met een ander
- gevoelens van een ander 'invullen' of uit zichzelf begrijpen
- Overgevoelig voor prikkels van geluid of drukte



Hoe kun je je kind beter bereiken?

- Letterlijk taalgebruik
- Maak gebruik van gebaren of
- Heldere korte zinnen
- Dagstructuur aanbrengen
- Laat het kind zijn/haar hobby's exploreren
- Kind voelt zelf aan of hij/ zij iets wil 'delen'

Hoe richt je de dag in?

- Overzichtelijke dagstructuur
- Voorspelbaarheid
- Kind dagen van te voren informeren over wat er zal komen
- Momentje voor zichzelf kunnen inbouwen
- Rustige wisseling van de dagdelen

Overzichtelijke structuur met picto's



Mouw opstropen Handen nat maken Met zeep handen wassen

Handen wassen



Afspoelen met water Afdrogen Mouw weeromlaag

www.opgroeikaarten.nl copyright

Detailed description: This panel illustrates the steps of handwashing. It features two rows of pictograms. The top row shows: 1) rolling up the sleeve, 2) water running from a tap onto hands, 3) a hand being dispensed with soap from a bottle, and 4) hands being rubbed together with soap. The bottom row shows: 1) hands being rinsed under water, 2) hands being dried with a towel, and 3) the sleeve being rolled back down. The text 'Handen wassen' is centered between the two rows.

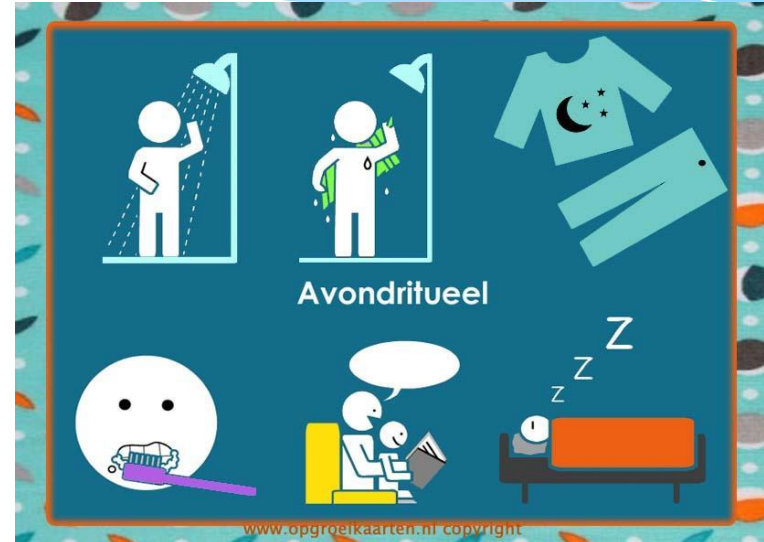


Douche-ritueel

www.opgroeikaarten.nl copyright

Detailed description: This panel illustrates the steps of a showering routine. It features two rows of pictograms. The top row shows: 1) a person undressing, 2) water spraying from a showerhead, 3) a person being sprayed with water, and 4) a person standing under a showerhead. The bottom row shows: 1) a person washing their hair, 2) clothes hanging on a rack, 3) a person dressed in a full outfit, and 4) a person drying their hair with a hairbrush. The text 'Douche-ritueel' is centered between the two rows.

Voorspelbaarheid



Hoe richt je de slaapkamer in?

- Rustige kleuren
- Rustig behang
- Lege hoeken in de kamer waar hij/ zij zich kan terugtrekken
- Specifieke en doelgericht speelgoed
- Alle speelgoed/ voorwerpen hebben een vaste plek en eigen functie

De kinderslaapkamer

Overprikkelend VS rustig



Voorbeelden van De kinderslaapkamer



Voorbeelden van De kinderslaapkamer



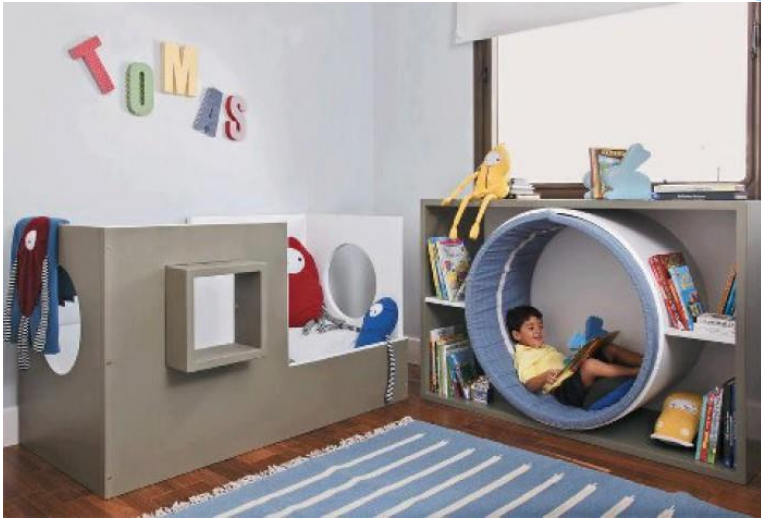
Voorbeelden van De kinderslaapkamer



Voorbeelden van De kinderslaapkamer



Voorbeelden van De kinderslaapkamer



Een slaapkamer met een
'terugtrek hoekje'



Een
slaapkamer
kan rustig en
'hip'tegelijk
zijn

Interventies

Met je kind communiceren door:

- **Autiplan**

duidelijke planning met pictogrammen (www.autiplan.nl)

<https://www.youtube.com/watch?v=2g1kcq6rrZQ#action=share>

<https://www.youtube.com/watch?v=9xVH3YoWuVY>

- **“Teo over communicatie”**

<https://www.youtube.com/watch?v=FpJCv1tYnLo> (filmpje)